

THE AMERICAN LEGION DEPARTMENT OF NEW JERSEY

MEMBERSHIP CHART AS OF

Jan 25, 2017

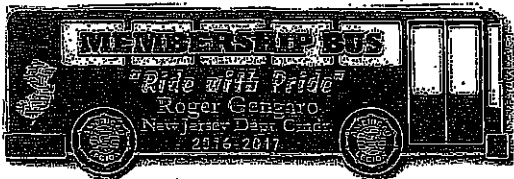
2017 Total -

38,112 = 82.32 %Of Goal

Page Number : 1


2016 Total -


44,935 = 93.61 %Of Goal

Postfd	2015	2016	2017	Online	Total	Postfd	2015	2016	2017	Online	Total	Postfd	2015	2016	2017	Online	Total				
Atlantic						45	4,827-	4,726	3,907	349	4,256	3	647-	606	458	47	505				
28	182-	179	131	21	152	Burlington						Essex									
61	29-	24	26	10	36	11	84-	84	X	94	21	115	XX	16	9-	5	4	0	4	S	
81	49-	48	34	2	36	26	91-	92	XX	78	14	92	X	70	116-	125	XX	98	12	110	
158	80-	74	73	0	73	39	158-	146		134	13	147	XX	73	32-	29		27	0	27	
186	111-	107	97	5	102	42	40-	34		32	4	36	XX	105	85-	87	XX	68	10	78	
254	72-	70	45	9	54	66	46-	48	XX	31	6	37		140	110-	98		77	11	88	
270	116-	112	85	7	92	79	84-	75		71	5	76	XX	152	139-	142	XX	113	7	120	
295	45-	42	X	42	1	43	75-	66		59	7	66	X	185	216-	208		158	20	178	
352	232-	179	128	48	176	115	189-	160		126	27	153		190	18-	18	X	17	0	17	
353	1-	0	0	0	0	C	156	31-		27	0	32	XX	201	98-	94	X	94	0	94	X
398	132-	109	70	15	85	156	172-	167		133	15	148		251	87-	93	XX	60	9	69	
430	132-	125	98	13	111	194	478-	445		316	81	397		299	96-	78		52	0	52	
469	48-	43	40	2	42	294	173-	163		97	14	111		300	19-	17	X	17	0	17	X
13	1,229-	1,112	869	133	1,002	336	16-	14		0	0	0	C	319	15-	14		13	0	13	S
Bergen						489	38-	33		28	2	30		326	33-	22		15	0	15	
1	159-	151	100	21	121	509	201-	204	XX	160	20	180		382	1-	1		1	0	1	S
21	205-	260	XX	219	22	241	516	111-	102		84	12	96	395	27-	27	X	24	0	24	
30	18-	19	X	19	1	20	526	114-	130	XX	120	19	139	XX	408	55-	47		38	6	44
37	59-	58		44	8	52	17	2,101-	1,990	1,595	260	1,855		440	38-	34		22	0	22	
40	37-	35		30	2	32	Camden						448	56-	64	XX	52	0	52		
41	69-	64		49	5	54	17	53-	52		33	6	39	19	1,250-	1,203		950	75	1,025	
53	121-	109		79	16	95	38	177-	164		133	10	143	Gloucester							
55	28-	34	XX	32	2	34	56	1-	0		0	0	0	S	49	43-	42		38	1	39
57	203-	187		143	25	168	68	46-	63	XX	30	7	37	100	83-	81		72	5	77	
58	160-	170	XX	130	5	135	71	18-	17		16	0	16	133	630-	606		539	47	586	
67	25-	28	XX	26	0	26	72	195-	205	XX	145	16	161	192	65-	65	X	45	11	56	
69	94-	91		69	3	72	74	13-	12		10	0	10	241	68-	62		48	5	53	
78	24-	0	0	0	0	0	84	174-	155		116	13	129	252	678-	701	XX	347	85	432	
97	24-	0	0	0	0	0	94	18-	7		0	0	0	C	305	23-	26	XX	15	2	17
106	55-	54		55	0	55	135	52-	49		37	6	43	409	1-	1		0	0	0	C
109	107-	98		63	8	71	150	40-	40	X	33	5	38	424	16-	20	XX	13	0	13	
111	37-	33		35	0	35	230	28-	22		21	4	25	XX	452	42-	56	XX	40	8	48
116	67-	71	XX	72	0	72	262	80-	79		57	8	65	521	100-	102	XX	75	19	94	
117	53-	52		43	1	44	281	444-	428		306	56	362	11							
126	35-	32		29	1	30	286	156-	158	XX	123	21	144	1,749-	1,762	XX	1,232	183	1,415		
128	200-	264	XX	226	43	269	311	139-	148	XX	94	20	114	Membership Never Takes A Break Hop On The Bus							
130	13-	0	0	0	0	0	357	5-	1		0	0	0	C	"Ride With Pride"						
136	73-	80	XX	74	8	82	370	105-	101		70	10	80								
139	162-	170	XX	146	6	152	371	281-	259		190	27	217	MEMBERSHIP BUS							
142	125-	115		91	6	97	372	327-	321		246	37	283	"Ride with Pride"							
145	45-	37		29	5	34	374	23-	21		0	0	0	C	Roger Gengaro						
147	49-	54	X	54	3	57	398	17-	16	X	16	0	16	X	New Jersey Dept. Chair						
153	223-	207		169	18	187	473	101-	77		78	7	85	XX	2016-2017						
162	185-	192	XX	147	17	164	23	2,491-	2,395	1,754	253	2,007	Cape May								
170	1,004-	937		790	38	828	184	342-	314		235	32	267	184							
171	172-	155		117	25	142	193	113-	109		76	13	89	193							
206	55-	51		38	9	47	198	64-	60		53	5	58	198							
207	35-	35	X	23	2	25	239	60-	78	XX	62	9	71	239							
221	42-	29		20	6	26	298	40-	43	XX	17	1	18	298							
226	74-	71		58	6	64	331	266-	256		183	37	220	331							
255	13-	0	0	0	0	0	524	361-	384	XX	302	64	366	524							
269	26-	25		19	0	19	7	1,246-	1,244	928	161	1,089	Cumberland								
272	86-	87	XX	86	0	86	4	86-	83		65	4	69	4							
310	221-	244	XX	230	10	240	82	453-	420		319	40	359	82							
365	93-	87		75	4	79	95	108-	103		74	3	77	95							
366	61-	59		54	1	55															
369	89-	82		57	9	66															
415	123-	117		86	8	94															
453	18-	17		26	0	26															
531	60-	65	XX	55	5	60															

Membership Never Takes A Break Hop On The Bus

"Ride With Pride"



PostId	2015	2016	2017	Online	Total	PostId	2015	2016	2017	Online	Total	PostId	2015	2016	2017	Online	Total			
Hudson						459	42-	32	14	6	20	511	101-	92	71	6	77			
14	32-	29	23	0	23	471	418-	400	273	49	322	517	56-	58	XX	49	3	52		
15	34-	30	5	0	5	479	24-	1	0	0	0	12	4,761-	4,828	XX	3,741	506	4,247		
18	75-	74	4	6	10	522	87-	89	XX	62	6	68	Passaic							
19	169-	154	106	16	122	24	3,476-	3,275	2,352	288	2,640	8	156-	157	XX	118	11	129		
33	33-	29	28	2	28	Monmouth						77	1-	0	0	0	0	0	0	S
36	16-	16	X	11	1	12	23	182-	186	XX	134	18	152	108	44-	43	31	1	32	
46	1-	1	0	0	0	0	24	12-	0	0	0	0	0	121	66-	58	41	1	42	
52	3-	3	1	0	1	0	54	278-	259	183	31	214	161	17-	16	11	0	11		
64	3-	3	2	0	2	0	141	26-	27	XX	21	2	23	174	168-	171	XX	109	18	127
99	122-	103	92	10	102	143	98-	99	XX	63	6	69	199	139-	127	82	16	98		
107	64-	64	X	62	6	68	168	80-	62	XX	46	6	52	200	15-	5	3	0	3	C
118	86-	79	52	12	64	176	178	30-	36	XX	24	2	26	227	197-	200	XX	168	12	180
165	209-	196	161	6	167	178	286	81-	88	XX	65	8	73	238	59-	84	XX	40	6	46
282	62-	54	42	4	46	273	321	129-	123	84	5	89	240	43-	39	24	2	26		
388	40-	33	32	0	32	321	325	64-	55	25	8	33	246	35-	34	26	3	29		
419	35-	31	28	0	28	325	338	135-	165	XX	176	19	195	267	1-	1	1	0	1	S
427	2-	3	XX	0	0	0	325	68-	68	X	48	5	53	268	18-	16	3	0	3	
483	1-	2	2	0	2	2	338	206-	210	XX	128	14	142	289	130-	129	97	8	105	
18	987-	904	649	63	712	346	432	423-	425	XX	303	57	360	347	130-	116	81	3	84	
Hunterdon						432	99-	84	50	12	62	359	62-	57	47	0	47			
113	142-	135	94	14	108	434	91-	94	XX	72	14	86	360	33-	31	23	0	23		
120	144-	146	XX	113	11	124	515	147-	149	XX	123	10	133	428	29-	22	20	1	21	
159	204-	199	128	19	145	529	65-	69	XX	70	0	70	438	31-	33	XX	2	0	2	
188	51-	48	44	3	47	18	2,194-	2,199	XX	1,615	217	1,832	20	1,374-	1,339	927	82	1,009		
284	136-	129	103	6	109	Morris						Salem								
5	677-	657	480	53	533	27	88-	83	64	12	76	75	29-	29	X	6	0	6		
Mercer						43	207-	198	148	16	164	181	52-	48	46	0	46			
31	152-	145	107	16	123	59	91-	86	64	1	65	205	43-	60	XX	9	6	15		
76	46-	40	34	5	39	91	308-	307	218	46	264	237	36-	24	22	0	22			
93	70-	65	50	3	53	124	24-	23	20	0	20	297	88-	80	62	8	70			
148	163-	143	100	16	116	154	125-	128	XX	83	18	101	444	17-	12	12	1	13	S	
182	132-	136	XX	105	8	113	155	324-	306	248	25	273	6	265-	253	157	15	172		
218	19-	19	X	10	1	11	175	44-	34	31	1	32	Somerset							
313	125-	111	85	10	95	242	107-	112	XX	61	16	77	12	964-	976	XX	662	26	688	
314	128-	117	99	10	109	245	129-	131	XX	91	13	104	63	109-	98	91	0	91		
339	140-	125	121	0	121	249	124-	134	XX	99	8	107	114	5-	5	3	0	3	S	
414	203-	194	126	11	137	279	260-	243	192	15	207	216	26-	25	23	0	23			
458	209-	200	182	16	178	312	24-	18	9	6	15	285	21-	21	X	18	0	18		
530	22-	19	14	3	17	315	19-	18	14	0	14	280	28-	29	XX	27	0	27		
12	1,407-	1,314	1,013	99	1,112	342	79-	103	XX	71	15	86	293	78-	84	XX	83	11	94	XX
Middlesex						344	199-	205	XX	146	30	176	304	128-	121	86	10	96		
25	347-	343	243	33	276	390	266-	254	194	24	218	327	61-	60	45	1	46			
45	85-	76	60	5	65	391	138-	132	23	13	36	363	26-	24	21	0	21			
62	99-	89	61	13	74	421	52-	49	40	3	43	478	34-	30	12	1	13			
65	153-	157	XX	128	13	141	422	0-	0	0	0	0	507	15-	12	2	2	4	S	
87	101-	104	XX	77	11	88	423	107-	111	XX	65	10	75	12	1,495-	1,485	1,073	51	1,124	
88	13-	0	0	0	0	0	450	134-	132	98	11	109	United, We Stand							
119	148-	134	87	6	93	451	11-	0	0	0	0	0								
127	67-	81	48	7	55	484	57-	40	33	7	40	4	A because we are Americans							
177	127-	106	73	10	83	24	2,917-	2,847	2,012	290	2,302									
211	345-	340	268	29	297	Ocean														
214	147-	135	105	6	111	129	1,665-	1,703	XX	1,330	194	1,524								
243	216-	197	152	13	165	166	196-	182	145	14	159									
248	63-	55	56	0	56	196	74-	61	52	0	52									
253	101-	98	58	4	62	232	694-	723	XX	566	71	637								
261	136-	126	89	9	98	348	973-	987	XX	748	83	831								
263	109-	104	74	8	82	351	169-	157	120	19	139									
306	202-	193	88	18	106	455	88-	90	XX	73	12	85								
324	126-	124	90	13	103	493	519-	524	XX	381	62	443								
401	218-	208	160	25	185	502	115-	115	X	89	9	98								
435	102-	103	XX	86	4	90	504	111-	136	XX	117	33	150							

PostId 2015 2016 2017 Online Total

Sussex					
86	152-	161	XX 110	29	139
132	222-	213	154	30	184
157	305-	290	223	30	253
213	175-	167	140	7	147
278	260-	261	XX 195	26	221
5	1,114-	1,092	822	122	944

Union					
3	171-	160	103	17	120
5	324-	300	213	28	241
35	207-	165	143	24	167 XX
50	44-	43	36	3	39
60	83-	75	59	11	70
102	129-	123	94	10	104
209	217-	190	141	24	165
219	42-	39	26	4	30
228	48-	49	XX 44	0	44
229	128-	116	93	8	101
317	26-	25	24	0	24
322	94-	92	77	7	84
328	665-	615	53	433	486
433	81-	77	34	4	38
470	61-	64	XX 39	9	48
499	95-	71	29	9	38
16	2,415-	2,204	1,208	591	1,799

Warren					
103	114-	107	89	5	94
131	219-	212	178	15	193
164	324-	313	237	48	285
258	112-	101	80	10	90
418	54-	48	43	0	43
446	151-	130	110	10	120
456	103-	95	70	6	76
457	126-	124	97	2	99
528	87-	80	72	5	77
9	1,290-	1,210	976	101	1,077

Department Post					
1000	6,974-	6,290	4,622	833	5,455
					5,455

COUNTY STANDINGS		
1	Burlington	93.22%
2	Atlantic	90.11%
3	Bergen	90.06%
4	Warren	89.01%
5	Ocean	87.97%
6	Cape May	87.54%
7	Sussex	86.45%
8	Essex	85.20%
9	Mercer	84.63%
10	Camden	83.80%
11	Cumberland	83.33%
12	Monmouth	83.31%
13	Union	81.62%
14	Hunterdon	81.13%
15	Morris	80.86%
16	Middlesex	80.61%
17	Gloucester	80.31%
18	Hudson	78.76%
19	Somerset	75.69%
20	Passaic	75.35%
21	Salem	67.98%

NOTE:
S = SUSPENDED
C = CANCELLED

We made the 80% National Target For January.



We're Working on the February Target of 85%

Pls do Round-Ups & have the Posts send Cards & Checks to our NEW office at:

**The American Legion
Bldg. 5, 2nd Floor
171 Jersey Street
Trenton, NJ 08611**

Be Jersey Strong



46,300 Members = Our 2017 Goal

Recruit - Retain - Reinstate