

THE AMERICAN LEGION DEPARTMENT OF NEW JERSEY
MEMBERSHIP CHART AS OF Oct 31, 2018

MEMBERSHIP CHART AS OF


Page Number : 1

2019 Total -

26,491 = 63.86 %Of Goal

2018 Total -

41,546 = 98.92 %Of Goal


PostId	2017	2018	2019	Online	Total	PostId	2017	2018	2019	Online	Total	PostId	2017	2018	2019	Online	Total	
Atlantic						39	150-	134	103	8	111	185	196-	180	86	14	100	
28	170-	167	102	14	116	42	42-	37	22	2	24	190	17-	17	X 16	0	16	
61	48-	39	30	4	34	66	49-	50	XX 26	3	29	201	95-	94	97	0	97	
81	41-	42	XX 24	1	25	79	79-	74	47	4	51	251	86-	78	41	3	44	
158	74-	71	62	0	62	115	69-	68	44	5	49	299	62-	52	31	1	32	
186	103-	95	59	3	62	146	168-	151	78	17	95	300	17-	13	12	0	12	
254	75-	64	32	2	34	156	32-	35	XX 23	1	24	319	13-	13	10	0	10	
270	108-	103	60	5	65	194	169-	165	108	5	113	326	15-	13	5	1	6	
295	44-	38	25	3	28	294	452-	460	XX 251	41	292	382	1-	1	1	0	1	
352	260-	228	101	26	127	336	132-	130	67	8	75	395	24-	20	X 20	0	20	
396	103-	114	XX 75	1	76	489	30-	25	22	0	22	408	46-	42	23	4	27	
430	118-	100	74	8	82	509	204-	192	133	13	146	440	33-	35	XX 1	0	1	
469	42-	35	26	0	26	516	107-	102	64	5	69	448	56-	44	10	0	10	
12	1,186-	1,096	670	67	737	526	160-	157	98	11	109	19	1,133-	1,045	609	53	662	
Bergen						16	2,070-	2,018	1,242	151	1,393	Gloucester						
1	132-	122	58	8	66	Camden						49	46-	41	13	4	17	
21	265-	261	153	16	169	17	43-	42	21	4	25	100	81-	71	47	1	48	
30	20-	34	XX 29	0	29	38	158-	162	XX 107	10	117	133	624-	609	354	26	380	
37	53-	44	26	2	28	56	0-	0	0	0	0	S 192	62-	62	X 36	7	43	
40	35-	39	XX 35	2	37	68	67-	71	XX 65	3	68	241	55-	50	33	4	37	
41	60-	57	36	4	40	71	16-	15	X 15	0	15	X 252	539-	622	XX 256	39	295	
53	113-	108	56	8	64	72	175-	171	96	6	102	305	17-	18	XX 11	0	11	
55	38-	39	XX 23	1	24	74	10-	9	0	0	0	S 424	13-	2	2	0	2	
57	192-	161	85	8	93	84	145-	134	88	8	96	452	51-	59	XX 41	3	44	
58	172-	139	98	5	103	135	45-	44	30	4	34	521	98-	97	39	13	52	
67	30-	31	XX 29	0	29	150	38-	34	25	2	27	10						
69	81-	74	50	5	55	230	25-	22	15	1	16	1,586-	1,631	XX 832	97	929		
106	55-	57	XX 56	0	56	262	71-	60	43	5	48	Share the Legacy.						
109	93-	97	XX 9	11	20	281	439-	403	235	21	256	Be Part of the Vision.						
111	35-	32	24	0	24	286	163-	145	89	13	102	MILLER'S TEAM 100						
116	72-	73	XX 76	0	76	XX 311	132-	123	65	7	72	CELEBRATING						
117	46-	42	25	0	25	370	95-	88	46	6	52	100 YEARS						
126	32-	27	22	0	22	371	260-	248	152	14	166							
128	298-	292	125	16	141	372	334-	316	194	30	224							
136	88-	90	XX 54	4	58	398	16-	15	11	2	13							
139	170-	143	91	5	96	473	95-	101	XX 59	1	60							
142	107-	147	XX 80	6	86	20						2,327-	2,203	1,356	137	1,493		
145	37-	34	19	4	23	Cape May												
147	61-	49	30	2	32	184	301-	280	141	16	157							
153	198-	178	110	7	117	193	102-	100	69	6	75							
162	186-	176	101	10	111	198	66-	63	36	1	37							
170	870-	830	386	5	391	239	74-	77	XX 56	3	59							
171	161-	152	98	12	110	298	44-	40	13	2	15							
206	54-	51	25	4	29	331	242-	251	XX 148	18	166							
207	27-	26	14	3	17	524	410-	416	XX 292	39	331							
221	30-	25	16	7	23	7						1,239-	1,227	755	85	840		
226	71-	17	12	0	12	Cumberland												
269	19-	22	XX 1	0	1	4	72-	66	40	2	42							
272	90-	82	79	0	79	82	391-	364	217	16	233							
310	244-	248	XX 102	9	111	95	90-	77	57	1	58							
365	85-	76	52	3	55	3						553-	507	314	19	333		
366	55-	53	36	0	36	Essex												
369	78-	81	XX 53	5	58	16	4-	4	4	0	4	S 70	121-	121	X 84	7	91	
415	118-	107	47	3	50	73	27-	23	19	0	19							
453	26-	32	XX 28	2	30	105	85-	85	X 57	12	69							
531	67-	55	26	3	29	140	91-	86	48	9	57							
41						4,664-	4,403	2,475	180	2,655								
Burlington						11	125-	131	XX 73	13	86							
26	102-	107	XX 83	15	98	152	144-	124	44	2	46							

**"Aim High
Above All"**

MILLER'S TEAM 100

**Share the Legacy.
Be Part of the Vision.**

**CELEBRATING
100 YEARS**



PostId	2017	2018	2019	Online	Total	PostId	2017	2018	2019	Online	Total	PostId	2017	2018	2019	Online	Total			
Hudson						22	3,088	2,942	1,785	166	1,951	8	133-	135	XX	98	6	104		
14	23-	20	19	0	19	Monmouth						77	0-	0	0	0	0	0	S	
15	5-	0	0	0	0	23	164-	170	XX	121	12	133	108	41-	45	XX	18	3	21	
18	49-	46	4	5	9	54	230-	222	133	23	166	121	48-	44	25	1	26			
19	141-	173	XX	118	14	132	141	24-	21	15	1	16	161	11-	4	2	0	2	S	
33	31-	29	21	3	24	143	97-	75	35	7	42	174	153-	137	68	17	85			
36	12-	15	XX	1	1	2	168	59-	55	36	13	49	199	102-	88	64	8	72		
52	1-	0	0	0	0	0	176	27-	27	X	13	2	15	200	3-	0	0	0	0	C
64	2-	0	0	0	0	0	178	82-	83	XX	52	4	56	227	202-	194	129	9	138	
99	103-	78	51	8	59	266	128-	137	XX	60	14	74	238	61-	64	XX	25	3	28	
107	73-	80	XX	55	5	60	273	46-	46	X	13	4	17	240	31-	25	14	2	16	
118	83-	80	44	4	48	321	227-	266	XX	83	22	105	246	32-	30	19	3	22		
165	173-	150	121	5	126	325	60-	47	0	0	0	267	1-	1	X	1	0	1	S	
282	58-	56	39	2	41	338	178-	164	104	5	109	268	3-	3	X	2	0	2	S	
388	32-	0	0	0	0	0	346	393-	391	266	30	296	289	117-	106	83	3	86		
419	28-	26	24	0	24	432	75-	67	38	4	42	347	97-	93	54	1	55			
483	2-	1	0	0	0	0	434	98-	75	9	6	15	359	47-	43	41	0	41		
16	816-	754	497	47	544	515	142-	126	108	5	113	360	23-	21	20	0	20			
Hunterdon						529	70-	69	54	3	57	428	21-	21	X	13	0	13		
113	137-	142	XX	140	3	143	XX	17	2,100-	2,041	1,140	155	1,295	438	2-	2	X	1	0	1
120	136-	129	88	3	91	Morris						20	1,128-	1,056	677	56	733			
159	165-	175	XX	100	13	113	27	83-	78	41	4	45	Salem							
188	47-	48	XX	41	1	42	43	176-	160	125	6	131	75	23-	23	X	5	0	5	
284	124-	121	62	2	64	59	86-	78	XX	40	0	40	181	46-	43	40	0	40		
5	609-	615	XX	431	22	453	91	292-	294	XX	186	35	221	205	45-	45	X	9	5	14
Mercer						124	20-	18	17	0	17	237	22-	21	20	0	20			
31	132-	124	85	8	93	154	114-	95	46	15	61	297	79-	78	47	4	51			
76	40-	36	30	1	31	156	281-	272	188	11	199	444	13-	1	0	0	0	C		
93	56-	48	31	2	33	175	34-	25	21	0	21	6	228-	211	121	9	130			
148	123-	105	47	7	54	242	89-	79	42	8	50	Somerset								
182	127-	113	79	0	79	245	114-	111	72	1	73	12	979-	994	XX	25	11	36		
218	16-	13	4	2	6	S	249	116-	116	X	75	5	80	63	92-	87	78	0	78	
313	108-	94	41	5	46	279	228-	209	132	7	139	114	3-	3	X	0	0	0	C	
314	117-	109	60	7	67	312	15-	21	XX	12	0	12	216	25-	22	17	0	17		
339	121-	120	114	0	114	315	15-	14	11	0	11	S	265	19-	20	XX	10	0	10	
414	176-	184	XX	99	5	104	342	94-	99	XX	57	11	68	280	27-	25	26	0	26	XX
458	191-	189	101	12	113	344	193-	196	XX	125	25	150	293	95-	72	38	4	42		
530	18-	17	14	0	14	390	239-	223	155	12	167	304	109-	106	58	6	64			
12	1,223-	1,152	705	49	754	391	116-	104	52	3	55	327	57-	49	30	3	33			
Middlesex						421	45-	44	37	1	38	363	22-	21	20	0	20			
25	319-	309	197	18	215	422	0-	0	0	0	0	S	478	25-	13	0	0	0	C	
45	80-	67	32	4	36	423	111-	114	XX	56	4	60	507	4-	3	0	0	0	C	
62	86-	74	44	6	50	450	128-	121	81	7	88	12	1,457-	1,415	302	24	326			
65	159-	166	XX	93	7	100	451	0-	0	0	0	0	S							
87	100-	106	XX	54	7	61	484	41-	32	3	1	4								
119	129-	134	XX	51	8	59	24	2,610-	2,503	1,574	156	1,730								
127	56-	63	XX	40	3	43	Ocean													
177	101-	96	47	6	53	129	1,762-	1,786	XX	928	103	1,031								
211	313-	316	XX	215	13	228	166	176-	177	XX	96	12	108							
214	128-	118	64	4	88	196	62-	63	XX	38	0	38								
243	190-	202	XX	126	9	135	232	751-	773	XX	438	45	483							
248	57-	57	X	53	0	53	348	934-	946	XX	605	51	656							
253	93-	93	X	67	4	71	351	161-	168	XX	101	8	109							
261	127-	102	50	8	58	455	96-	100	XX	58	9	67								
263	92-	88	62	7	69	493	545-	553	XX	286	42	328								
306	176-	158	102	7	109	502	103-	95	59	6	65									
324	112-	104	67	10	77	504	160-	172	XX	101	26	127								
401	210-	187	123	13	136	511	82-	72	57	1	58									
435	103-	91	59	7	86	517	55-	48	33	4	37									
459	29-	25	11	4	15	12	4,887-	4,953	XX2,800	307	3,107									
471	352-	316	183	18	201	Passaic														
522	78-	70	45	3	48															

Important Notes:
Checks & Cards MUST
be mailed to Trenton HQ
together in the same
envelope.

Military Service Record
DD 214 Request:
www.archives.gov/veterans/military-service-records/
Customer Service Staff:
314-801-0800

Sussex					
86	166-	151	87	13	100
132	199-	182	98	12	110
157	274-	258	156	14	170
213	157-	147	97	8	105
278	254-	263	XX 155	16	171
5	1,050-	1,001	593	63	656


Union					
3	151-	140	56	8	64
5	284-	258	144	7	151
35	173-	174	XX 93	10	103
50	42-	40	21	3	24
60	75-	71	48	7	55
102	113-	101	8	5	13
209	180-	163	95	12	107
219	34-	31	19	0	19
228	44-	39	38	0	38
229	116-	107	65	2	67
317	24-	21	0	0	0
322	87-	83	53	3	56
328	539-	502	280	111	391
433	59-	65	XX 21	5	26
470	62-	58	31	2	33
499	55-	56	XX 19	4	23
532	0-	15	XX 0	0	0
17	2,038-	1,924	991	179	1,170

Warren					
103	98-	94	76	2	78
131	204-	192	124	6	130
164	310-	309	191	23	214
258	100-	94	55	5	60
418	46-	44	34	0	34
446	125-	119	74	4	78
456	85-	80	50	3	53
457	111-	103	69	6	75
528	81-	84	XX 60	3	63
9	1,160-	1,119	733	52	785

Department Post					
1000	6,003-	5,730	3,395	420	3,815
2	6,003-	5,730	3,395	420	3,815

COUNTY STANDINGS		
1	Hunterdon	73.66%
2	Hudson	72.15%
3	Warren	70.15%
4	Passaic	69.41%
5	Morris	69.12%
6	Burlington	69.03%
7	Cape May	68.46%
8	Camden	67.77%
9	Atlantic	67.24%
10	Middlesex	66.32%
11	Cumberland	65.68%
12	Sussex	65.53%
13	Mercer	65.45%
14	Monmouth	63.45%
15	Essex	63.35%
16	Ocean	62.73%
17	Salem	61.61%
18	Union	60.81%
19	Bergen	60.30%
20	Gloucester	56.96%
21	Somerset	23.04%

NOTE:
S = SUSPENDED
C = CANCELLED



**A Salute to All Our
Men and Women
In Uniform
Past and Present.**

**Thank You
For Your Service**



**PLAN
TO
VOTE
TUES
NOV
6**